

## 브리지스톤 겨울용 타이어



### **BLIZZAK ICE**

- 탁월한 빙판길 성능
- 더욱 길어진 마모수명
- 최적의 승차감



### **BLIZZAK™ WS90**

- 눈길과 빙판에서 자신 있는 제동력
- 겨울철 주행 환경에서 신뢰할 수 있는 핸들링



### **BLIZZAK DM-V3**

- 액티브 발포 고무 2로 확실한 제동력과 코너링
- 'SUV 전용 패턴'으로 탁월한 제동력과 코너링
- 빙판길뿐만 아니라 젖은 노면에서도 확실한 '제동력', 더욱 '긴 수명'

**BRIDGESTONE**

브리지스톤 타이어 세일즈 코리아(주)

06141 서울시 강남구 논현로 508 G스타워 12층 Tel. 02) 3210-2480~3  
www.bridgestone-korea.co.kr

—  
**MASTER YOUR JOURNEY,  
ALL WINTER LONG**



**BRIDGESTONE**

# BLIZZAK ICE



블리자크 아이스는 승용차용으로 개발된 겨울용 스타드리스 타이어입니다. 혹독한 겨울철 기후환경에서 예고 없이 몰아 닥치는 눈과 얼음을 제어할 수 있도록 설계된 타이어입니다. 타이어의 미끄러짐을 최소화하고 마모수명을 늘린 블리자크 아이스가 있다면 여러분은 겨울철 어떤 주행 상황에서도 보다 안전하고 편안한 여행을 즐기실 수 있습니다.

## 기술적 특징

- 1 발포고무 멀티셀 기포들이 타이어와 눈길, 빙판길의 접지면적을 최대한 확보합니다.
- 2 새롭게 개발한 컴파운드와 더 단단해진 트레드 블록 설계로 마모수명이 길어졌습니다.
- 3 새로운 트레드 디자인으로 눈과 얼음을 더욱 단단히 움켜쥐면서 노면 수분을 배출하고 접지력을 높여줍니다.
- 4 최적화된 그루브 디자인이 공기 흐름을 개선해 차량 소음을 줄여줍니다.

## 블리자크 아이스의 특징



**탁월한 빙판길 성능**  
더욱 짧은 제동거리 - 제동거리 8% 단축 (이전 모델과 비교).

빙판 위의 물을 빨아들여 배출하는 발포고무의 멀티셀 (multicell) 컴파운드와 새로운 트레드 디자인을 결합한 블리자크 아이스는 겨울철 수시로 변하는 기후조건에서도 뛰어난 접지력과 안전성을 발휘합니다.



**더욱 길어진 마모수명**  
마모수명 25% 연장 (이전 모델과 비교).

최적의 컴파운드 혼합 기술을 사용하고 트레드 블록의 강성을 높여 마찰로 인한 마모에 대한 저항성을 높인 덕분에 타이어 마모수명이 연장됐습니다.



**최적의 승차감**  
차량소음 7dB(데시벨) 감소 (스타드 타이어의 평균 소음과 비교).

혁신적인 그루브 디자인을 적용, 공기 흐름을 개선해 차량의 소음을 감소시켰습니다. 블리자크 아이스는 스타드 타이어를 대신하는 정숙하고 안락한 겨울용 타이어입니다.

## SPECIFICATIONS

사이즈	하중지수	속도기호
175/70R/13	82	S
175/70R/14	84	S
185/60R/14	82	S
175/65R/15	84	T
185/55R/15	82	S
195/55R/15	85	S
205/60R/15	91	S
205/65R/15	94	S
205/70R/15	96	S
195/55R/16	87	S
205/55R/16	91	S
215/65R/16	98	S
225/60R/16	98	S

사이즈	하중지수	속도기호
205/45R/17	88	H
205/50R/17	93	H
215/45R/17	91	T
215/50R/17	91	S
215/55R/17	94	S
225/45R/17	91	S
225/50R/17	94	S
225/55R/17	97	S
235/45R/17	97	S
235/55R/17	99	S
245/45R/17	99	T
215/55R/18	95	S
225/40R/18	92	H

사이즈	하중지수	속도기호
225/45R/18	95	S
235/45R/18	94	S
235/50R/18	101	T
245/40R/18	97	S
245/45R/18	96	S
245/50R/18	104	T
225/45R/19	92	S
245/40R/19	98	T
245/45R/19	98	S
255/35R/19	92	H
255/40R/19	96	S

# BLIZZAK™ WS90



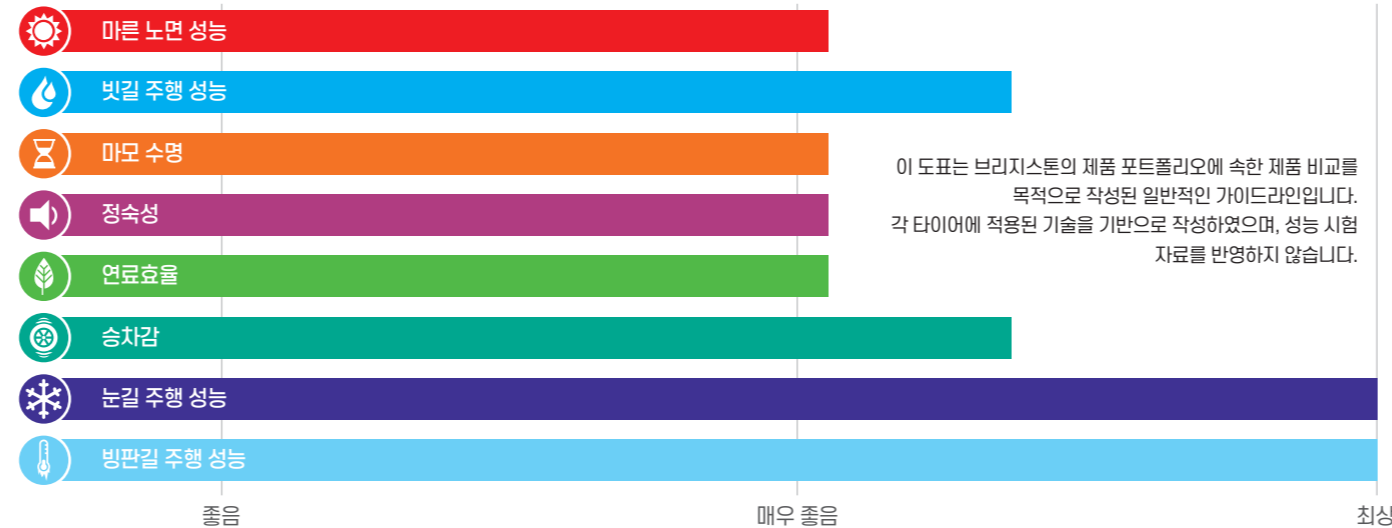
- 눈길과 빙판에서 자신 있는 제동력
- 겨울철 주행 환경에서 신뢰할 수 있는 핸들링

## 특징 및 장점

- 1 15% 더 넓은 블록 에지  
기존 윈터 타이어보다 블록 에지를 더욱 넓혀 빙판에서의 제동거리가 짧아졌습니다.
- 2 더욱 넓은 접촉면을 제공하는 새로운 트레드 컴파운드  
빙판에서의 주행 성능을 향상시킵니다.
- 3 30% 높아진 블록 강성으로 내마모성을 강화한 트레드  
마모 수명이 더 길어졌습니다.
- 4 MULTICELL™ 특허 기술  
향상된 노면 그립력이 빙판길에서의 미끄러짐을 방지하는 데 도움이 됩니다.

## 블리자크 WS90의 성능 특성

모든 올 시즌 투어링 타이어, 런플랫 타이어, 스타드형 윈터 타이어, 스타드리스 윈터 타이어와 비교 시



이 도표는 브리지스톤의 제품 포트폴리오에 속한 제품 비교를 목적으로 작성된 일반적인 가이드라인입니다. 각 타이어에 적용된 기술을 기반으로 작성하였으며, 성능 시험 자료를 반영하지 않습니다.

## SPECIFICATIONS

사이즈	하중지수	속도기호
185/65R/14	86	T
185/65R/15	88	T
195/60R/15	88	T
195/65R/15	91	H
205/60R/16	92	H
205/65R/16	95	T
215/55R/16	97	H
215/60R/16	95	H
215/60R/17	96	T

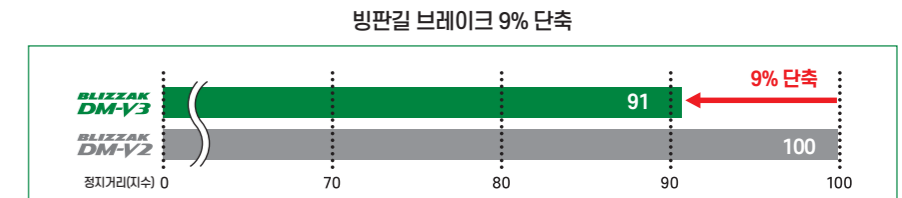
# BLIZZAK DM-V3



## 특징 및 장점

### 액티브 발포 고무 2로 확실한 제동력과 코너링

트레드 표면을 친수성 소재로 코팅하여 기포의 내벽을 따라 쉽게 물이 스며 들어감으로써 타이어가 미끄러지는 원인인 노면의 수막을 적극적으로 제거한 '액티브 발포고무'를 더욱 진화 시킨 액티브 발포고무 2를 적용하였습니다. 입자 직경이 작은 실리카와 증가시킨 '마찰력 향상제'의 배합을 통해 트레드 고무가 빙판 노면에서 확실히 접지되어 그립력을 대폭 향상시켰습니다.



### 'SUV 전용 패턴'으로 탁월한 제동력과 코너링

액티브 발포고무 2를 적용하여 노면에 대한 그립력이 SUV 차량에서도 최대한으로 발휘되도록 'SUV 전용 패턴'을 개발했습니다. 강성을 향상시킨 블록과 홈을 적절히 배치함으로써 노면 그립력 향상, 다양한 겨울철 드라이빙 환경에서 '탁월한 제동력과 코너링'을 제공합니다.


### 빙판길뿐만 아니라 젖은 노면에서도 확실한 '제동력', 더욱 '긴 수명'

#### 다양한 겨울운전에서 더욱 안전하게!

스트레이트 홈을 4개로 늘려 높은 배수성을 확보하고 또한 강성을 향상 시킨 SUV 전용 패턴이 액티브 발포 고무2의 그립력을 최대한 끌어올려 젖은 노면에서의 성능을 향상시켰습니다. 그렇기 때문에 빙판길뿐만 아니라 비오는 날에도 제동력이 확실합니다.

#### 마모수명 향상으로 더욱 경제적

블록 강성을 높이고, 패턴 변형을 억제함으로써 마모의 원인인 타이어와 노면의 '슬립'을 저감하여 향상된 마모수명 제공합니다.



## SPECIFICATIONS

사이즈	하중지수	속도기호
205/70R/15	96	S
215/70R/15	98	S
215/70R/16	100	S
225/70R/16	103	S
235/70R/16	106	S
245/70R/16	107	S
215/60R/17	100	S
225/60R/17	99	S
235/60R/17	102	S
235/65R/17	108	S
265/65R/17	112	R
225/55R/18	98	T
235/55R/18	100	T
235/60R/18	107	S

사이즈	하중지수	속도기호
245/60R/18	105	S
255/55R/18	109	T
255/60R/18	112	S
265/60R/18	110	R
265/70R/18	116	R
285/60R/18	116	R
235/55R/19	105	T
245/55R/19	103	T
255/50R/19	107	T
255/55R/19	111	T
265/55R/19	110	T
235/55R/20	102	T
245/45R/20	103	T
245/50R/20	102	T

사이즈	하중지수	속도기호
255/45R/20	101	T
255/50R/20	109	T
255/55R/20	110	T
265/45R/20	104	T
265/50R/20	107	T
275/40R/20	106	T
275/45R/20	110	T
275/50R/20	113	T
275/55R/20	117	T
285/50R/20	116	T
265/45R/21	104	T
275/45R/21	110	T
275/50R/22	111	R
285/45R/22	110	T